
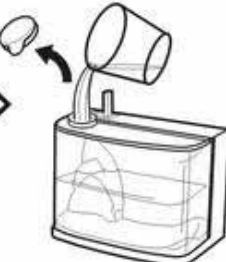







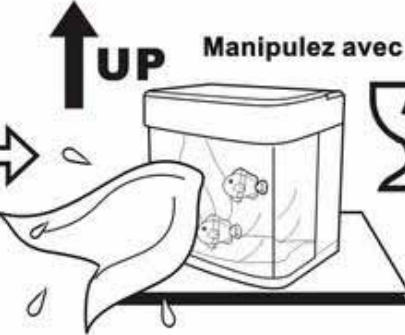



Size:A5

Instruction:

<p>Ouvrez le couvercle</p>  <p>L'alimentation secondaire nécessite 2 piles AA non fournies. Ne tirez pas sur le câble, vous pourriez l'endommager</p>	<p>Remplissez le réservoir d'eau</p>  <p>Ouvrez le bouchon en caoutchouc</p>  <p>Ajoutez une ou deux gouttes de savon de vaisselle Il est recommandé d'utiliser de l'eau distillée Pensez à changer l'eau de manière régulière</p>	<p>Insérez le Père Noël et le cadeau</p>  <p>Remettez le bouchon et le couvercle</p>  <p>Ne tirez pas sur le cordon, vous pourriez l'endommager</p> <p>* Les accessoires sont conçus pour aller dans l'eau</p>
<p>L'alimentation secondaire nécessite deux piles AA non fournies.</p> 	<p>Interrupteur de lumière USB / Piles</p>  <p>Interrupteur moteur USB / Piles</p>  <p>Connectez le câble USB Fourni</p> 	<p>Posez toujours à plat</p>  <p>Manipulez avec soins</p>  <p>Séchez la surface de l'aquarium</p>