

---

SANGHA

ENCEINTES MULTIMEDIA 2.1

MODELE : MM3103



MANUEL D'UTILISATION (FRENCH)  
USER'S MANUAL (ENGLISH)

---

## FRENCH

### Précautions d'utilisation

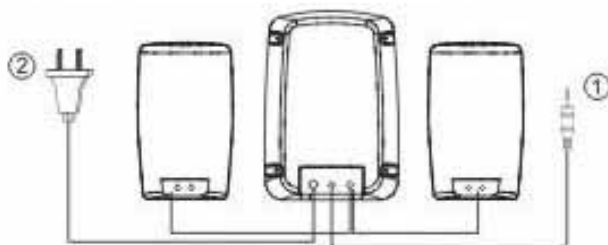
#### Attention

Pour prévenir toute électrocution, n'utilisez pas cette prise avec une rallonge ou un réceptacle quelconque où la prise ne serait pas entièrement enfoncée.

### Instructions de branchement

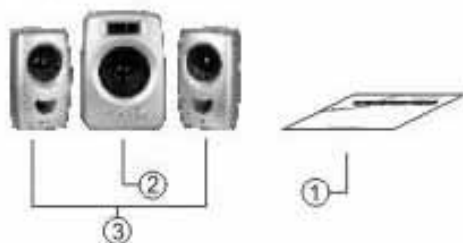
Pour prévenir tout dommage aux enceintes, pensez à toujours éteindre le système et mettre le volume au minimum avant d'effectuer tout branchement.

1. Connectez la source audio (ordinateur, lecteur CD etc...)
2. Connectez l'alimentation électrique



### Contenu

1. Manuel d'utilisation
2. Caisson Basse
3. 2 satellites



### Descriptions des commandes

1. Led : Indique l'état (allumé ou éteint) de l'appareil
2. Alimentation : Bouton de contrôle
3. Volume : Ajustement du niveau sonore du système



### Spécificités

Alimentation .....	230V AC 50Hz
Puissance Totale .....	10W (6W+2Wx2)
Fréquence de réponse .....	55Hz – 20KHz
Rapport S/N .....	>= 68dB
Distortion.....	0.1% @ 0.5W
Unités .....	Caisson : 3" 8 Ohms
	Satellites : 2.25" Portée Max 4 Ohms
Séparations.....	>=40dB (1KHz)
Fonction.....	Alimentation, volume, Led
Dimension (mm) ...	Caisson : 110 x 155 x 132
	Satellites : 78 x 128 x 78

# ENGLISH

## SAFETY INSTRUCTIONS

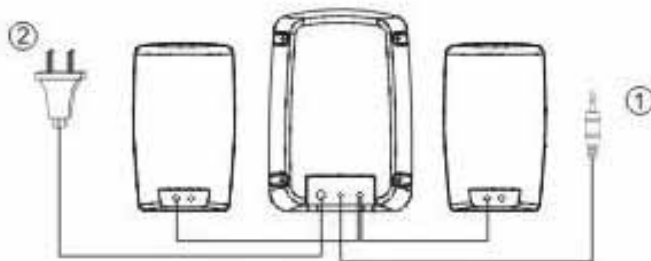
### CAUTION

To prevent electric shock do not use this (polarized) plug with an extension cord, receptacle or other outlet unless the blades can be fully inserted to prevent blade exposure.

## CONNECTIONS ILLUSTRATION

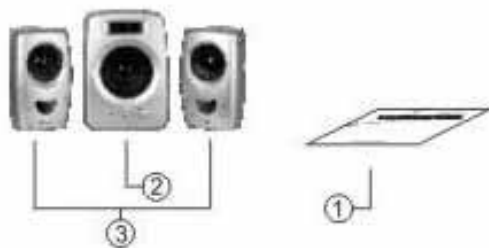
To prevent malfunction and/or damage to speakers or other devices, always turn down the volume, and turn off the power on all devices before making any connections.

1. Connect to sound sources such as Computer, CD player,MP3, etc.
2. Connect the power supply ( **AC power cord may look different depending on the voltage** ).



## PACKING LIST

- |                      |       |
|----------------------|-------|
| 1. User's manual     | 1pc   |
| 2. Subwoofer Speaker | 1pc   |
| 3. Satellite speaker | 2 pcs |



## DESCRIPTION OF THE FRONT PANEL OF MAIN

1. LED: To indicate power ON/OFF of the system.
2. Power : Switch for tuning on/off the power
3. Volume: to adjust the master volume of the speaker system.



## SPECIFICATIONS

POWER INPUT.....	AC 230V 50 Hz
TOTAL SYSTEM POWER.....	10W (6W+2Wx2)
FREQUENCY RESPONSE.....	55 Hz - 20KHz
S/N RATIO.....	>= 68 dB
DISTORTION.....	0.1% @ 0.5W
DRIVER UNIT.....	SUB: 3" 8 Ohms SAT: 2.25" Full Range 4 Ohms
SEPARATION.....	>= 40 dB (1KHz)
FUNCTION.....	POWER , VOLUME, BASS ,LED , MANUAL CONTROL
DIMENSION (mm).....	SW: 110W x 155H x 132D SAT: 78W x 128H x 78D